



**RAPPORT**  
**ENERGIDEKLARATION**

Kortfattad sammanställning av er Energideklaration

**Adress** Torggatan 1  
**Fastighetsbeteckning** Stiby 1:46  
**Nybyggnadsår** 1936  
**Uppvärm yta (Atemp)** 376 m<sup>2</sup>  
**Energiklass** D

- VÄRMESYSTEME**
- Fjärrvärme
  - Direktverkande el
  - Frånluftsvärmepump
  - Luft/luftvärmepump
  - Luft/vattenvärmepump
  - Markvärmepump
  - Vedeldning
- SOL**
- Solceller
  - Solpaneler

- VENTILATION**
- Självdrag
  - Mekanisk frånluft
  - Mekanisk från- och tilluft
  - Mekanisk från- och tilluft med värmeväxling
  - Mekanisk frånluft med återvinning
- FÖNSTE**
- 1-glas
  - 1-glas med lös innerbåge
  - 2-glas kopplade
  - 2-glas isolerfönster
  - 3-glas isolerfönster

### Kommentar från Energiexperten

En byggnad med en relativt god energiprestanda i förhållande till liknande hus, vi har ur energisynpunkt inga kostnadseffektiva åtgärdsförslag.

Ca: 1500 kWh har avräknats inför beräkningarna, detta är el för uppvärmning av garagebyggnad.

Här ser ni den energiförbrukning vi utgått från innan energiklass och primärenergital beräknas. Energi för uppvärmning kan innefatta flera energislag. Exempelvis uppvärmning med både el och ved. Husets förutsättningar som konstaterades vid besiktningen. Notera att siffrorna speglar **husets** energiförbrukning **innan** normalisering. Övrig energiförbrukning som exempelvis uppvärmning av gästhus, uppvärmt utespa eller laddning av elbil är borträknad och påverkar inte det slutliga resultatet.

### UPPDELNING ENERGIFÖRBRUKNING

	kWh/år	kWh/m <sup>2</sup> och år
Uppvärmning	14016	37
Tappvarmvatten	1139	3
Fastighetsenergi	0	0
<b>Summa</b>	<b>15155</b>	<b>40</b>
Hushållsel	11280	30

### FAKTISK FÖRBRUKNING PRIMÄRENERGI

För att det ska gå att jämföra hus på ett rättvist sätt korrigeras siffrorna och speglar husets energibehov vid samma förutsättningar, oavsett antal personer i hushållet eller vilken temperatur det varit i huset. Detta kallas för normalisering.

FRÅN FAKTISK FÖRBRUKNING  
PRIMÄRENERGI

	Faktiska värden före normalisering	Efter normalisering och normalårskorrigerig	Primärenergi
Atemp (m <sup>2</sup> )	376		
Kallvatten (m <sup>3</sup> /år)	148		
Innetemperatur (°C)	22,0	21,0	21,0
Uppvärmning (kWh/år)	14016	16265	32531
Tappvarmvatten (kWh/år)	1139	3008	5414
Fastighetsenergi (kWh/år)	0	0	0
Summa (kWh/år)	15155	19273	37945
kWh/m <sup>2</sup> och år		<b>51</b>	<b>101</b>



## INGEN KAN GÖRA ALLT, MEN ALLA KAN GÖRA NÅGOT








Ni som bor i villa eller radhus kan göra många förändringar för att minska er energianvändning. Minskad energianvändning bidrar till minskad miljöpåverkan och ni får mer pengar kvar i plånboken.

Uppvärmning av våra bostäder utgör ca 40 % av energianvändningen i Europa. Till år 2030 har EU satt som mål att minska utsläppen av växthusgaser med 40 procent jämfört med 1990.

### ENERGIKLASS



Den 1 januari 2014 infördes energiklasser i en skala från A till G, där A står för den lägsta energianvändning en byggnad kan ha, och G för den högsta. Från och med den 1 januari 2019 uttrycks energiprestandan i "primärenergital" i stället för "specifik energianvändning".

ENERGIKLASS	KOMMENTAR
	Passivhus eller likvärdigt
	Lågenergihus
	Krav vid nybyggnation
	Låg förbrukning
	De flesta byggnader i Sverige
	Kan troligen finnas utrymme för kostnadseffektiva och energibesparande åtgärder
	

### HUR HAR VI RÄKNAT



Primärenergital utgår från husets faktiska energiförbrukning med hänsyn tagen till flera faktorer, här är några exempel:

- Husets geografiska läge.
- Uppvärmda fristående byggnader.
- En ovanligt hög, eller låg, innetemperatur.
- Hushållets varmvattenförbrukning
- Elbil, utespa, pool eller annan energiförbrukande egendom.

Detta är exempel på några av de faktorer vi tar med i våra beräkningar innan primärenergital och energiklass bestäms. Resultatet är husets energibehov för uppvärmning och normaliserad varmvattenförbrukning i kWh/m<sup>2</sup> och år.

### KONTAKTA OSS



info@eklundeklund.se  
010 - 14 14 240  
www.eklundeklund.se

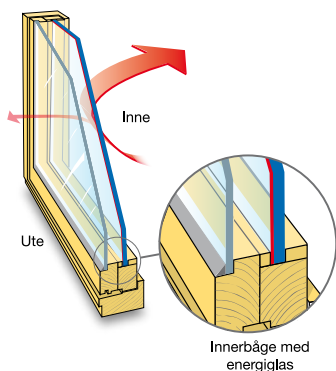
eklundeklund.se





Investera genom att

# Renovera kopplade tvåglasfönster!




Sluta slösa med din energiförbrukning och betala mindre till elbolagen. Ha roligare för dina pengar och gör samtidigt nytta för miljön.

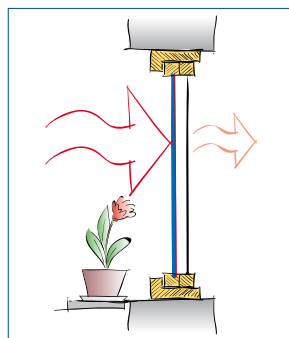
## HÅLL KYLAN UTANFÖR!

Byggnader med kopplade tvåglasfönster isolerar mindre än hälften så bra mot dagens fönster. Ett alternativ till att byta hela fönsterkonstruktionen (om fönstret i övrigt är i bra skick) är att byta ut en glasruta.

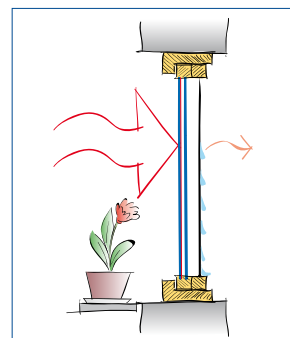
Bäst energispareffekt får man genom att byta ut det inre glaset i kopplade 2-glasfönster mot ett energiglas, alternativt isolerruta med energiglas. Husets fasad får då ingen utseendeförändring, vilket ofta blir följden när man byter hela fönsterkonstruktionen. En fönsterrenovering med energiglas är mindre omfattande och sparar i stort sett lika mycket energi. Det är både enklare och effektivare att förbättra fönstren med en energiglaskonstruktion på insidan än att byta ut hela fönstret. Renoveringsmetoderna går att utveckla med bullerdämpning, solavskärmning, säkerhet med mera. **Glasmästaren kan ge råd.**



Ett vanligt kopplat 2-glasfönster



... kompletterat med energiglas på insidan



... ytterligare förbättrat med isolerruta med energiglas

Om fönster/dörrar är av äldre karaktär så är ofta drevningen (isolering runt karmen) också detta. Ta bort befintligt foder runt fönstren och montera ny modern isolering (drevremsa) runt fönsterkarm/dörrkarm. Denna åtgärd är mycket kostnadseffektiv och ger en bättre inomhusmiljö med sänkt energiförbrukning.

## HÄR KAN DU LÄSA MER OM RENOVERA FÖNSTER:



Renovera fönster



Fönstertillverkare

Skanna eller klicka

Läs om flera energitips på [www.energiklart.se](http://www.energiklart.se)

