



**RAPPORT**  
**ENERGIDEKLARATION**

Kortfattad sammanställning av er Energideklaration

**Adress** Dalahusvägen 1, Brösarp  
**Fastighetsbeteckning** Lönhult 5:14  
**Nybyggnadsår** 1963  
**Uppvärm yta (Atemp)** 86 m<sup>2</sup>  
**Energiklass** E

- VÄRMESYSTEME**
- Fjärrvärme
  - Direktverkande el
  - Frånluftsvärmepump
  - Luft/luftvärmepump
  - Luft/vattenvärmepump
  - Markvärmepump
  - Vedeldning

- SOL**
- Solceller
  - Solpaneler

- VENTILATION**
- Självdrag
  - Mekanisk frånluft
  - Mekanisk från- och tilluft
  - Mekanisk från- och tilluft med värmeväxling
  - Mekanisk frånluft med återvinning

- FÖNSTER**
- 1-glas
  - 1-glas med lös innerbåge
  - 2-glas kopplade
  - 2-glas isolerfönster
  - 3-glas isolerfönster

### Kommentar från Energiexperten

En byggnad med en relativt god energiprestanda, vi har ur energisynpunkt inga kostnadseffektiva åtgärdsförslag.

Här ser ni den energiförbrukning vi utgått från innan energiklass och primärenergital beräknas. Energi för uppvärmning kan innefatta flera energislag. Exempelvis uppvärmning med både el och ved. Husets förutsättningar som konstaterades vid besiktningen. Notera att siffrorna speglar **husets** energiförbrukning **innan** normalisering. Övrig energiförbrukning som exempelvis uppvärmning av gästhus, uppvärmt utespa eller laddning av elbil är borträknad och påverkar inte det slutliga resultatet.

### UPPDELNING ENERGIFÖRBRUKNING

	kWh/år	kWh/m <sup>2</sup> och år
Uppvärmning	4141	48
Tappvarmvatten	1174	14
Fastighetsenergi	0	0
<b>Summa</b>	<b>5315</b>	<b>62</b>
Hushållsel	2786	32

### FAKTISK FÖRBRUKNING PRIMÄRENERGI

För att det ska gå att jämföra hus på ett rättvist sätt korrigeras siffrorna och speglar husets energibehov vid samma förutsättningar, oavsett antal personer i hushållet eller vilken temperatur det varit i huset. Detta kallas för normalisering.

FRÅN FAKTISK  
FÖRBRUKNING  
  
PRIMÄRENERGI

	Faktiska värden före normalisering	Efter normalisering och normalårskorrigerig	Primärenergi
Atemp (m <sup>2</sup> )	86		
Kallvatten (m <sup>3</sup> /år)	61		
Innetemperatur (°C)	20,0	21,0	21,0
Uppvärmning (kWh/år)	4141	4929	9858
Tappvarmvatten (kWh/år)	1174	1720	3096
Fastighetsenergi (kWh/år)	0	0	0
Summa (kWh/år)	5315	6649	12954
kWh/m <sup>2</sup> och år		<b>77</b>	<b>151</b>



## INGEN KAN GÖRA ALLT, MEN ALLA KAN GÖRA NÅGOT








Ni som bor i villa eller radhus kan göra många förändringar för att minska er energianvändning. Minskad energianvändning bidrar till minskad miljöpåverkan och ni får mer pengar kvar i plånboken.

Uppvärmning av våra bostäder utgör ca 40 % av energianvändningen i Europa. Till år 2030 har EU satt som mål att minska utsläppen av växthusgaser med 40 procent jämfört med 1990.

### ENERGIKLASSS



Den 1 januari 2014 infördes energiklasser i en skala från A till G, där A står för den lägsta energianvändning en byggnad kan ha, och G för den högsta. Från och med den 1 januari 2019 uttrycks energiprestandan i "primärenergital" i stället för "specifik energianvändning".

ENERGIKLASS	KOMMENTAR
	Passivhus eller likvärdigt
	Lågenergihus
	Krav vid nybyggnation
	Låg förbrukning
	De flesta byggnader i Sverige
	Kan troligen finnas utrymme för kostnadseffektiva och energibesparande åtgärder
	

### HUR HAR VI RÄKNAT



Primärenergital utgår från husets faktiska energiförbrukning med hänsyn tagen till flera faktorer, här är några exempel:

- Husets geografiska läge.
- Uppvärmda fristående byggnader.
- En ovanligt hög, eller låg, innetemperatur.
- Hushållets varmvattenförbrukning
- Elbil, utespa, pool eller annan energiförbrukande egendom.

Detta är exempel på några av de faktorer vi tar med i våra beräkningar innan primärenergital och energiklass bestäms. Resultatet är husets energibehov för uppvärmning och normaliserad varmvattenförbrukning i kWh/m<sup>2</sup> och år.

### KONTAKTA OSS



info@eklundeklund.se  
010 - 14 14 240  
www.eklundeklund.se

eklundeklund.se



# Underhållstips för Luftluftvärmepump!



Inomhusdel



Utomhusdel

## EN VÄLSKÖTT VÄRMEPUMP GER MER VÄRME!

En värmepump som underhålls kontinuerligt ger en **högre effekt, större besparing och en betydligt längre livslängd**. Här ger vi 4 enkla tips som får uppvärmningskostnaden att bli så låg som möjligt.

- 🌿 **Gör rent filtret** enligt bruksanvisningen. Detta bör göras varannan vecka eller i varje fall minst en gång per månad. Med ett igensatt filter minskar värmepumpens effekt snabbt och din elförbrukning ökar.
- 🌿 **Låt innerdörrarna vara öppna** så att luften kan värma alla rum i byggnaden, speciellt när ni inte är hemma. Den varma luften från värmepumpen måste kunna komma in i rummen för att effekten skall bli bra.
- 🌿 **För att få en jämn temperatur** i alla rum, även de som ligger längst bort från luftvärmepump, ska de befintliga radiatorernas termostater sättas på 2 °C lägre än värmepumpens.
- 🌿 **Kontrollera utomhusdelen** om det har snöat eller regnat. Ta bort snö och is om inte värmepumpen själv klarar av det vid sina avfrostningar.

**Skydda gärna utomhusdelen från nederbörd**, ett enkelt värmepumpstak eller värmepumpsskydd är viktigt. Se till att vattnet från avfrostningarna har utrymme att rinna undan. Det kan ibland bli mycket vatten under utomhusdelen. Är det kallt ute och pumpen sitter nära marken måste man se till att det inte bildas is som når upp till utedelen. Detta kan orsaka allvarliga skador. Löv och smuts kan leta sig in i värmepumpen, avlägsna detta och håll värmepumpen ren. Skulle lamellerna blivit krokiga, kan du köpa en lamellkam för någon hundralapp via nätet och enkelt kamma ut dem själv

**Låt ett proffs rengöra inomhusdelen** ordentligt, gärna en gång varje eller vartannat år. Att själv göra rent inomhusdelen med olika rengöringsmedel är inte att rekommendera. Fel utförd rengöring kan skada värmepumpens känsliga delar.

## HÄR KAN DU LÄSA MER OM SERVICE AV VÄRMEPUMPAR:

Skanna eller klicka



Luftluftvärmepump



Läs om flera energitips på  
[www.energi.klart.se](http://www.energi.klart.se)